

平成26年3月期 第2四半期 決算説明会
(平成25年4月1日～9月30日)

一 内 容 一

I. 平成26年3月期 第2四半期 業績説明

1. グループの状況
2. 決算概要
3. 販売チャネル別売上変動
4. セグメント別売上変動
5. 営業利益の増減要因
6. 財務状況
7. 配当の状況

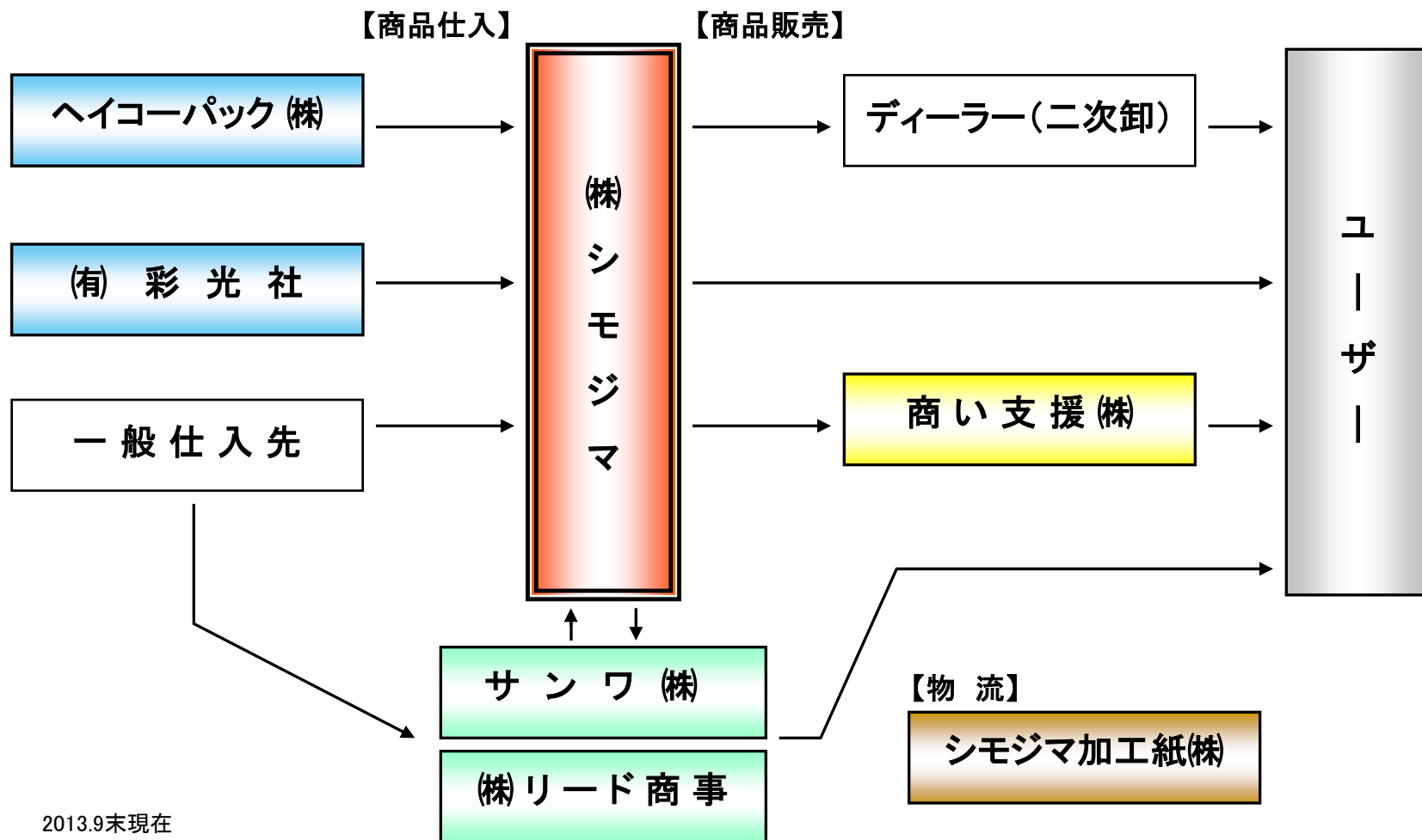
II. 通期の見通し

1. 平成26年3月期 業績予想
2. 平成26年3月期 業績予想の修正
3. 平成26年3月期 設備投資計画
4. 平成26年3月期 方針及び重点事業
5. 中期の方針と現状

III. 質疑応答

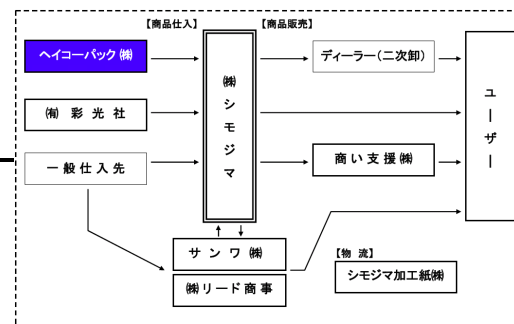
I . 平成26年3月期 第2四半期 業績説明

1. シモジマグループの状況



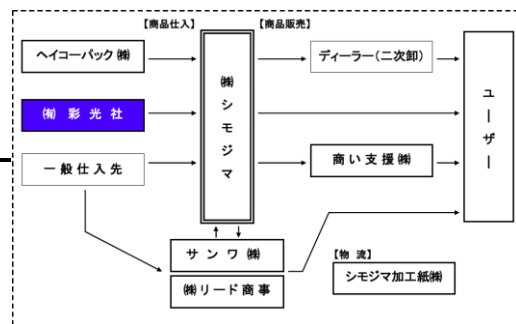
ヘイコーパック(株)

紙製品(紙袋・包装紙等)製造



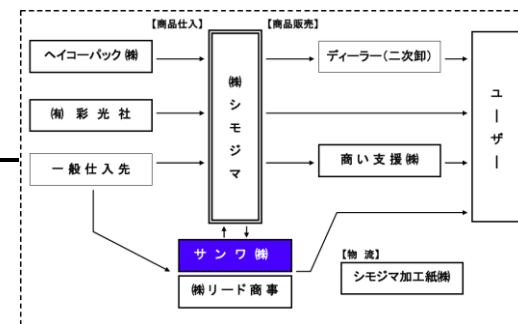
(有) 彩光社

ラベル・シールの印刷・製造



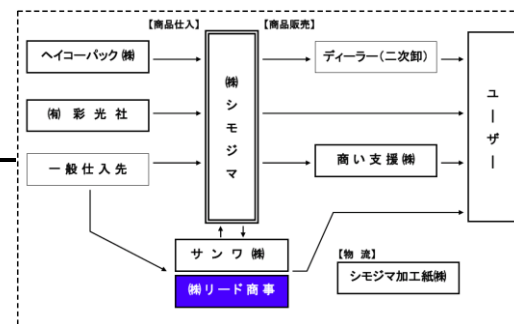
サンワ (株)

業務用ハンガーや副資材の製造・販売



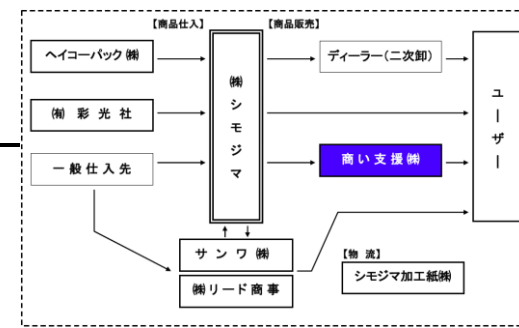
(株)リード商事

花材・園芸関連用品の卸売



商い支援(株)

インターネット販売システム支援



商い支援は、株式会社シモジマが運営する包装用品・店舗用品の総合通販サイトです

商い支援

ログイン | マイページ | ようこそ ゲスト様 会員登録はこちら

現在の合計額 0円(税込)

ご利用案内 | お問い合わせ | 電話でのお問い合わせ ☎ 0120-997-157

カートを見る | カンタン! JANコード注文

キーワードまたは商品コードを入力

季節のおすすめ

初めてのの方はこちら

今すぐ使える会員限定7つの特典付き 商い支援会員 登録募集中!

新規会員登録する

会員限定7つの特典とは?

会員の方はこちら

ログインする

マイページへ

カテゴリから探す

- 紙袋
- 包装紙
- 箱
- ポリ袋
- 食品包装資材・消耗品
- ラッピングアクセサリ
- 梱包用品

父の日の包装用品

ハイビスカス「アロアロ」シリーズ

おすすめ特集

For Kids NEW! お子さまがよろこぶ包装用品

スウェーデン産! デイグマンの描くやさしい世界

HEIKO クリスタルパック

HEIKO オリジナル伝票

の規格表

紙袋の総合規格表

包装紙の材質と特徴

包装紙の紙質と特徴

形状と立て方

箱の形状と組み立て方

ボックスサイズ表

PPクリスタルパックの表

PPクリスタルパックの規格表

のし紙の豆知識

のし紙の豆知識

箱

ポリ袋

梱包用品

粘着テープ

文具・事務用品

弁当・惣菜店様

飲食店様

酒販店様

洋品店様

雑貨店様

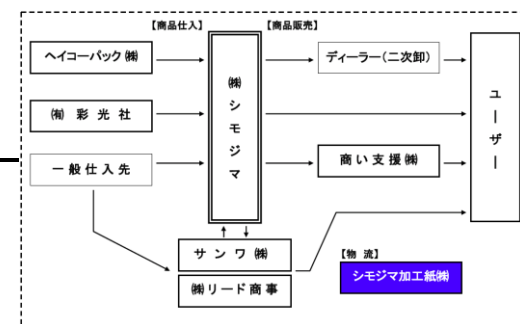
プライダールショップ様

フラワーショップ様

農業生産者様

シモジマ加工紙(株)

物流業務



2. 平成26年3月期 上期 決算概要

(百万円)

科 目	単 位	H25年3月期 上期		H26年3月期 上期	
		金 額	前 期 比	金 額	前 期 比
売 上 高	百 万 円	22,738	2.1%	23,045	1.3%
売 上 総 利 益	百 万 円	7,480	0.9%	7,074	▲5.4%
売 上 総 利 益 率	%	32.9	▲0.4pt	30.7	▲2.2pt
販 管 費	百 万 円	6,706	2.4%	6,723	0.3%
営 業 利 益	百 万 円	774	▲10.2%	351	▲54.7%
経 常 利 益	百 万 円	828	▲8.1%	364	▲55.9%
四 半 期 純 利 益	百 万 円	447	▲9.9%	284	▲36.6%
一株当たり四半期純利益	円	19.08	—	12.10	—

3. 販売チャネル別売上変動

(百万円)

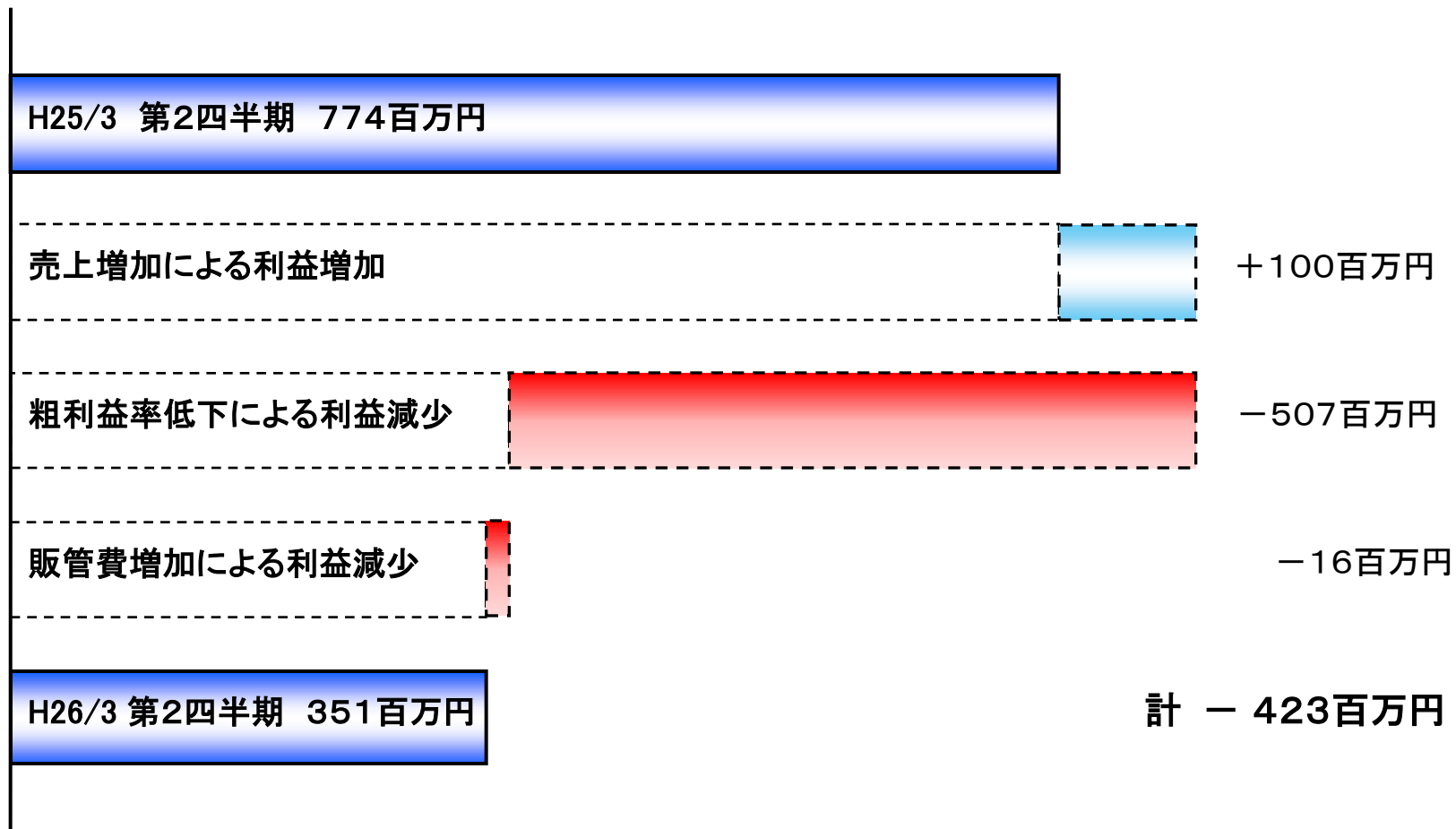
	H25年3月期 上期			H26年3月期 上期		
	金額	構成比	前期比	金額	構成比	前期比
店舗販売	6,967	30.6%	▲1.8%	6,704	29.1%	▲3.8%
営業販売	15,771	69.4%	3.9%	16,341	70.9%	3.6%
ディーラー (二次卸・包装用品販売店)	8,370	36.8%	4.0%	8,748	38.0%	4.5%
シモジマグループ加盟店 (パッケージプラザ)	2,934	12.9%	▲1.3%	2,858	12.4%	▲2.6%
ユーズ (百貨店・専門店等)	2,678	11.8%	11.5%	2,815	12.2%	5.1%
サンワ (アパレル業界)	977	4.3%	2.5%	1,063	4.6%	8.8%
リード商事 (生花・園芸業界)	790	3.5%	▲0.1%	837	3.6%	6.0%
その他	22	0.1%	40.2%	20	0.1%	▲8.7%
合計	22,738	100.0%	2.1%	23,045	100.0%	1.3%

4. セグメント別売上変動

(百万円)

	H25年3月期 上期			H26年3月期 上期		
	金額	構成比	前期比	金額	構成比	前期比
紙製品事業	4,341	19.1%	5.9%	4,366	18.9%	0.6%
化成品・包装資材事業	11,754	51.7%	3.0%	12,046	52.3%	2.5%
店舗用品事業	6,642	29.2%	▲1.7%	6,632	28.8%	▲0.2%
その他事業	0	0.0%	—	0	0.0%	—
合計	22,738	100.0%	2.1%	23,045	100.0%	1.3%

5. 営業利益の増減要因



6. 財務状況

■ 四半期連結貸借対照表 1 (抜粋)

<資産の部>

(百万円)

勘定科目	25年3月期末	25年9月期末	増減額	
現金及び預金	7,964	6,304	▲1,659	在庫の増加及び、 納税・配当金の支払い
受取手形及び売掛金	5,345	4,958	▲387	前期末日が金融機関休日 のため、翌期決済へ
たな卸資産	5,182	6,278	1,095	商品在庫の増加
建物・造作設備・機械設備	6,066	5,563	▲502	減価償却等による減少 215百万円 セール&リースバックによる減少 351百万円
土地	7,280	7,280	—	
ソフトウェア	1,067	939	▲127	セール&リースバックによる増加 455百万円
リース資産(有形・無形)	738	1,277	539	
保険積立金	1,299	1,386	87	
資産合計	37,221	36,283	▲937	

■四半期連結貸借対照表 2 (抜粋)

<負債の部>

(百万円)

勘定科目	25年3月期末	25年9月期末	増減額
支払手形及び買掛金	2,358	2,143	▲214
未払法人税等	772	255	▲517
未払金(短期・長期)	800	739	▲61
リース債務(短期・長期)	685	772	87
退職給付引当金	765	799	33
土地再評価繰延税金負債	329	329	—
負債合計	6,817	5,998	▲818

当期末(9月)仕入の減少

納税による減少

<純資産の部>

(百万円)

勘定科目	25年3月期末	25年9月期末	増減額
資本金	1,405	1,405	—
利益剰余金	34,489	34,515	26
自己株式	▲877	▲877	▲0
土地再評価差額金	▲6228	▲6228	—
純資産合計	30,403	30,285	▲118
負債純資産合計	37,221	36,283	▲937

連結累計期間利益 284百万円
配当金の支払い 259百万円

自己資本比率 83.4%

■ 四半期連結損益計算書

(第2四半期累計期間)

(百万円)

勘定科目	25年3月期上期	26年3月期上期	増減額
売上高	22,738	23,045	306
売上原価	15,258	15,971	713
売上総利益	7,480	7,074	▲406
物流費	1,720	1,736	16
人件費	3,207	3,163	▲43
その他	1,779	1,822	43
販管費合計	6,706	6,723	16
営業利益	774	351	▲423
営業外収益	103	97	▲5
営業外費用	49	83	34
経常利益	828	364	▲463
特別損益	▲5	109	114
法人税・住民税関係	375	189	▲185
四半期純利益	447	284	▲163

輸入品の仕入れコストの上昇

売上総利益率の低下

投資有価証券の売却益等

■ 四半期連結キャッシュフロー計算書(抜粋)

(百万円)

区 分	25年3月期上期	26年3月期上期	増 減 額	
税金等調整前四半期純利益	822	473	▲348	
減価償却費	405	483	78	
売上債権の増減額	265	387	122	
たな卸資産の増減額	91	▲1,095	▲1,187	当期末の商品在庫増加
仕入債務の増減額	▲392	▲214	178	当期末(9月)仕入の減少
法人税等の支払額	▲813	▲748	64	
営業活動によるキャッシュ・フロー	196	▲1,061	▲1,257	前期ヘイコーパック建物・構築物・造作設備及び機械装置を取得
固定資産の取得による支出	▲846	▲246	599	
固定資産の売却による収入	62	450	387	リース会社に生産設備売却
投資活動によるキャッシュ・フロー	▲927	183	1,111	
リース債務の返済による支出	▲32	▲520	▲488	リースバックに係わるリース料一括支払い
配当金の支払額	▲235	▲259	▲23	1株当金 10円 ⇒ 11円
財務活動によるキャッシュ・フロー	▲268	▲779	▲511	
現金及び現金同等物の期首残高	6,924	7,820	896	
現金及び現金同等物の四半期末残高	5,931	6,158	227	

7. 配当の状況

	1株あたり年間配当金			配当性向
	第2四半期	期 末	年 間	
	円 銭	円 銭	円 銭	
25年3月期	11 00	11 00	22 00	32.8%
26年3月期（実績）	11 00	—	22 00	38.0%
26年3月期（予想）	—	11 00		

Ⅱ. 通期の見通し

1. 平成26年3月期 業績予想

科 目	単 位	H25年3月期 上期		H26年3月期 上期	
		金 額	前 期 比	金 額	前 期 比
売 上 高	百 万 円	22,738	2.1%	23,045	1.3%
売 上 総 利 益	百 万 円	7,480	0.9%	7,074	▲5.4%
売 上 総 利 益 率	%	32.9	▲0.4pt	30.7	▲2.2pt
販 管 費	百 万 円	6,706	2.4%	6,723	0.3%
営 業 利 益	百 万 円	774	▲10.2%	351	▲54.7%
経 常 利 益	百 万 円	828	▲8.1%	364	▲55.9%
当 期 純 利 益	百 万 円	447	▲9.9%	284	▲36.6%

科 目	単 位	H25年3月期 通期		H26年3月期 通期(予想)	
		金 額	前 期 比	金 額	前 期 比
売 上 高	百 万 円	47,748	0.9%	48,730	2.1%
売 上 総 利 益	百 万 円	15,835	0.1%	15,510	▲2.1%
売 上 総 利 益 率	%	33.2	▲0.2pt	31.8	▲1.4pt
販 管 費	百 万 円	13,398	1.0%	13,380	▲0.1%
営 業 利 益	百 万 円	2,436	▲4.8%	2,130	▲12.6%
経 常 利 益	百 万 円	2,557	▲5.6%	2,220	▲13.2%
当 期 純 利 益	百 万 円	1,575	2.2%	1,360	▲13.7%

2. 平成26年3月期 業績予想の修正

	売上高	営業利益	経常利益	当期純利益	1株当たり 当期純利益
	百万円	百万円	百万円	百万円	円 銭
前回発表予想(A)	50,574	2,565	2,706	1,596	68.03
今回修正予想(B)	48,730	2,130	2,220	1,360	57.94
増減額(B-A)	▲1,844	▲435	▲486	▲236	—
増減率(%)	▲3.6	▲17.0	▲18.0	▲14.8	—
前期実績	47,748	2,436	2,557	1,575	67.12

3. 平成26年3月期 設備投資計画

■平成26年3月期 設備投資計画

総額＝約11.2億円(リース含む)

＜主な投資案件＞	予 算	上期実績	下期見込
・ 店 舗 投 資	： 約 1.2億	0.8億	0.4億
・ 生産設備 ・ 物流投資	： 約 3.8億	1.7億	2.1億
・ I T 投 資	： 約 4.9億	0.5億	4.4億
・ その他 投 資	： 約 1.3億	0.3億	1.0億
合 計	約 11.2億	3.3億 ※	7.9億

※ほかに建設仮勘定で0.8億円の計上があります。

＜減価償却費＞ * 製造原価を含む

	予 算	上期実績	下期見込
合 計	約 11.2億	5.0億	6.2億

4. 平成26年3月期 方針及び重点事業

1. コスト変動への対応

2. 重点事業の推進

- (1) 重点業界営業政策の推進
- (2) 直営店の活性化
- (3) パッケージプラザの活性化
- (4) 紙製品の販売強化

3. 利益体質の強化

5. 中期の方針と現状

1. グループ力の強化

2. 事業の拡大

3. 注力事業

(1) 通信販売

(2) 海外事業

(3) スクールビジネス

(4) その他

Ⅲ. 質 疑 応 答